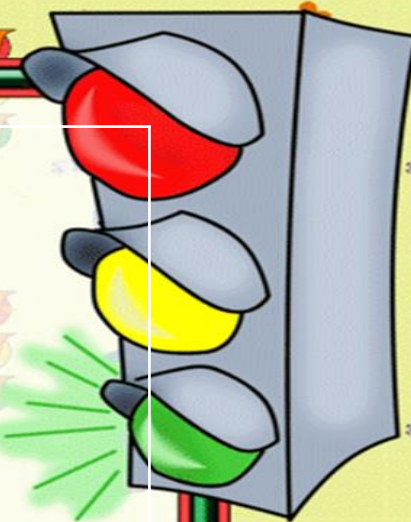


*Правила дорожного
движения
для дошкольников*

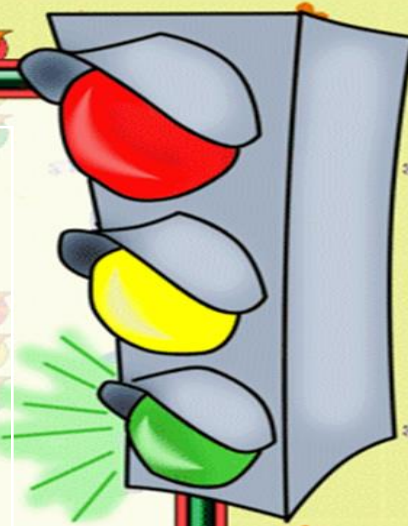
*Подготовила
воспитатель:
Халилова Л.И.*

Кто такой пешеход?

Пешеход- это участник дорожного движения, находящийся вне автомобиля или другого транспортного средства на дороге и не производящий на ней технические работы.



По трассам, улицам, проулкам
Машины едут взад-вперёд.
А ты выходишь на прогулку,
Теперь, мой друг, ты пешеход!



**Тротуар-дорога для тебя,
твоих любимых родителей,
лучших друзей, а также
незнакомых детей и взрослых,
решивших пройтись пешком,
а проезжая часть – только для
транспорта.**

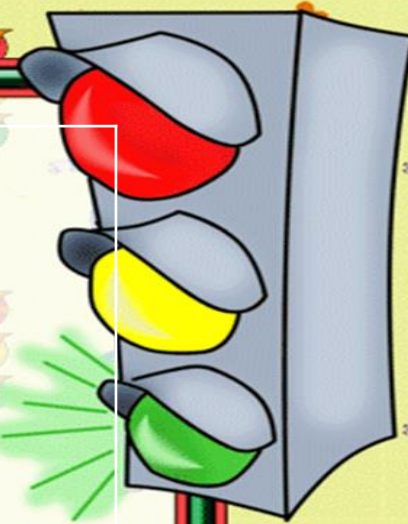






«Пешеходный переход»

По полоскам чёрно-белым
Пешеход шагает смело...
Кто из вас, ребята, знает,
Знак о чём предупреждает?

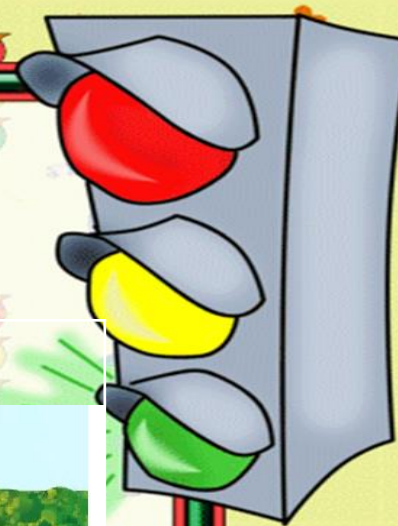
*Пешеходный знак стоит,
Значит, путь для нас открыт.*

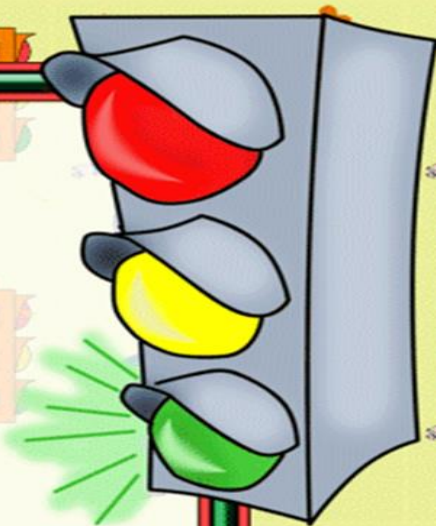




Если надо перейти
Тебе через дорогу,
С этой целью по пути
Всегда есть переходы

bezopasnost-detej.ru

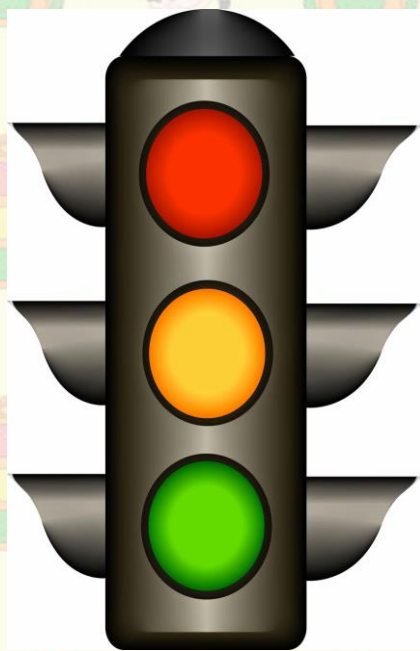




**Светофор- твой добрый друг!
Деловой и строгий!**

**Светофор- большой помощник,
Лучший друг для всех в пути.
Он всегда предупреждает
Цветом, можно ли идти.**

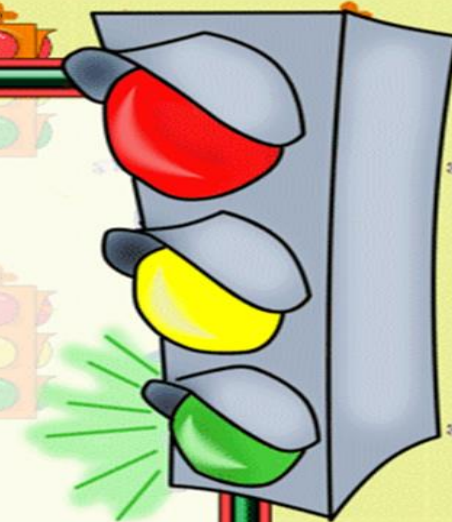




Если красный цвет горит,
Что тебе он говорит?
Это значит, стой, и жди!
Путь опасный впереди.

Жёлтый светит огонёк,
Погоди, постой, дружок.
Ты иди не торопись,
А зелёного дождись.

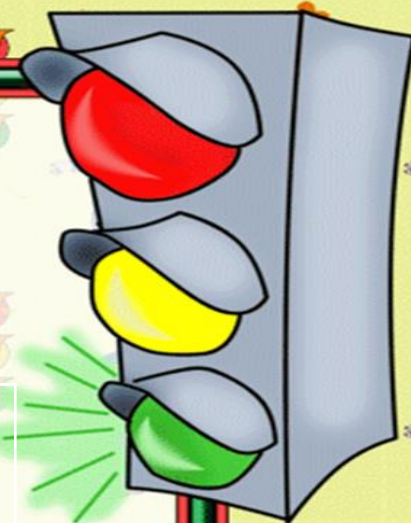
Свет зелёный впереди?
Смело ты теперь иди.
Вас машины подождут
Пешеходы все пройдут.



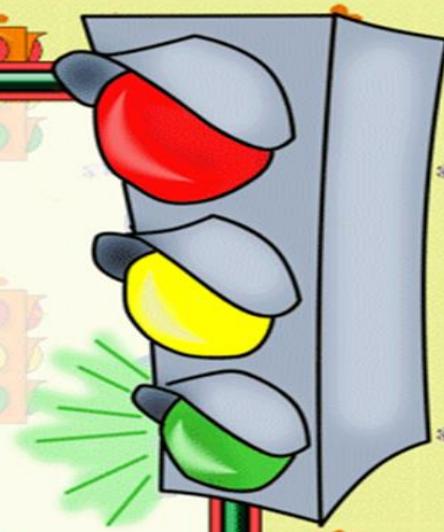


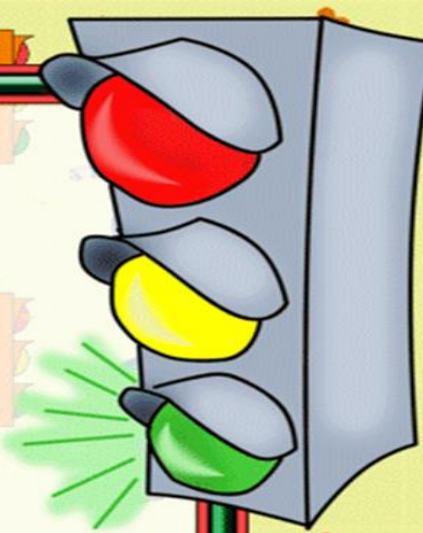
«Автобусная остановка»

**В этом месте, как ни странно,
Ждут чего-то постоянно.
Кто-то сидя, кто-то стоя...
Что за место здесь такое?**



**Если ты на остановке
Ждёшь автобусной
парковки,
Наш совет для детворы-
Здесь не место для игры.
На скамейке посиди.
И автобус подожди.**





«Велосипедная дорожка»

Велосипедная дорожка
Обгоняй Максим Сережку.
Вам никто не помешает –
Этот знак все дети знают.



Если ходишь в детский сад,
То еще ты маловат!
И кататься по дороге
Тебе вряд ли разрешат!
Можешь ты кататься смело
По дорожкам во дворе!
На дороге же не дело
Появляться детворе!



**Можно ли кататься детям
на проезжей части дороги?**



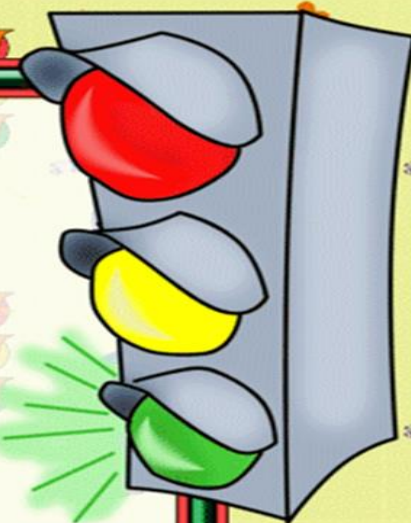


«ЖИЛАЯ ЗОНА»

Площадка детская у дома
По Правилам – жилая
зона.

Подскажет знак водителю
Во дворе - будь
бдительным.

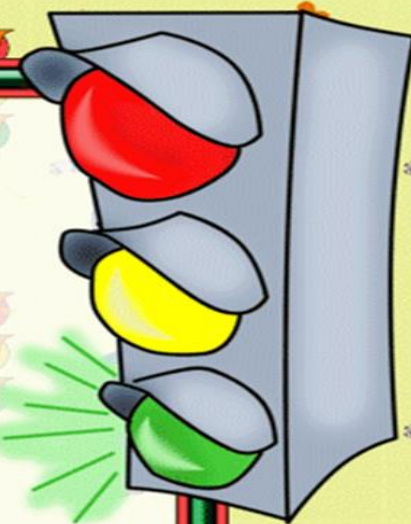
Едешь тихо, осторожно,
Припаркуйся, там, где
МОЖНО.

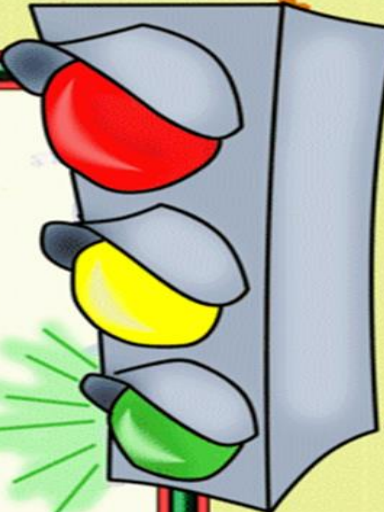


Если с мамой или с папой
Вы поедете все вместе,
Не забудь, что ты — ребенок,
Должен ехать в детском кресле!



Должен быть ремнем пристегнут
Сам и мама с папой тоже!
Соблюдать все надо строго!
Это, друг, тебе поможет.





Из автобуса ты вышел
Сзади обходи,
Если хочешь ты дорогу
Сразу перейти.

Если ехал ты в трамвае,
Все наоборот -
Спереди трамвай обходим,
Смотрим и вперед.





«Разрешается – запрещается».

Правила такие: все становятся в круг и передают друг другу мяч. Когда я хлопаю в ладоши, игра останавливается и я начинаю фразу, а вы её продолжаете.

Играть на проезжей части ... **(запрещается)**.

Перебегать улицу перед идущим транспортом ... **(запрещается)**.

Переход улицы по подземному переходу ... **(разрешается)**.

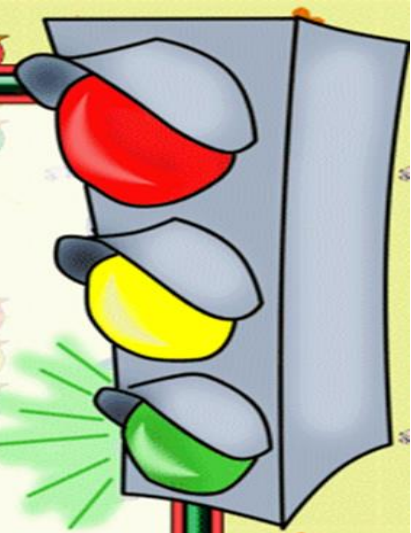
Переходить улицу при красном сигнале светофора ... **(запрещается)**.

Цепляться за проезжающие машины ... **(запрещается)**.

Помогать старушкам перейти дорогу ... **(разрешается)**.

Выбегать при переходе дороги ... **(запрещается)**.

Уважать правила дорожного движения ... **(разрешается)**.



Повествование закончив,
Хочу, дружок, сказать тебе:
Будь осторожен на дороге
Тогда, поверь, не быть беде.

